


































Neuzulassungen von Personenkraftwagen im April 2012 nach Marken

Marke	April 2012		Veränderung gegenüber April 2011 in %	Januar-April 2012		Veränderung gegenüber Januar-April 2011 in %	
	Anzahl	Anteil in %		Anzahl	Anteil in %	-	+
	1	2		3	4	5	6
 Alfa Romeo	643	0,2	- 26,3	2 925	0,3	-24,9	
 Audi	24 790	9,0	+ 15,0	83 644	8,0		7,1
 BMW, Mini	27 185	9,9	+ 6,2	93 385	8,9		3,2
 Chevrolet	2 843	1,0	+ 14,8	9 817	0,9		19,6
 Chrysler, Jeep, Dodge	602	0,2	+ 52,8	2 206	0,2		32,1
 Citroen	5 394	2,0	+ 11,3	22 757	2,2		2,0
 Daihatsu	88	0,0	- 73,3	389	0,0	-70,3	
 Fiat	7 393	2,7	- 14,8	25 320	2,4	-4,9	
 Ford	18 299	6,7	- 6,3	73 538	7,0	-2,3	
 Honda	2 064	0,8	+ 2,0	7 622	0,7	-31,6	
 Hyundai	8 447	3,1	+ 3,9	34 584	3,3		16,2
 Jaguar	161	0,1	- 7,5	1 092	0,1		16,2
 Kia	4 302	1,6	+ 33,6	17 730	1,7		57,9
 Lancia	334	0,1	+ 438,7	1 320	0,1		221,2
 Land Rover	855	0,3	+ 91,3	3 904	0,4		90,9
 Mazda	3 175	1,2	+ 4,4	16 310	1,6	-1,5	
 Mercedes-Benz	25 820	9,4	+ 16,7	91 389	8,7		8,6
 Mitsubishi	1 890	0,7	- 31,6	8 887	0,8	-21,9	
 Nissan, Infiniti	4 274	1,6	- 16,6	23 652	2,3	-7,0	
 Opel	18 907	6,9	- 9,1	73 359	7,0	-9,2	
 Peugeot	7 368	2,7	- 7,9	25 774	2,5	-4,9	
 Porsche	1 962	0,7	+ 8,8	7 388	0,7		26,1
 Renault, Dacia	12 587	4,6	- 2,4	50 950	4,9	-5,0	
 Seat	4 523	1,7	- 2,5	19 483	1,9		4,0
 Skoda	12 464	4,5	+ 28,1	48 182	4,6		4,9
 Smart	3 471	1,3	+ 33,2	10 633	1,0		4,2
 Subaru	518	0,2	- 28,7	3 199	0,3		1,1
 Suzuki	2 819	1,0	- 9,3	11 186	1,1	-7,4	
 Toyota, Lexus	5 775	2,1	- 4,4	28 730	2,7	-1,3	
 Volvo	3 258	1,2	+ 12,0	11 583	1,1	-0,6	
 VW	61 111	22,3	+ 0,4	233 974	22,3		2,9
Sonstige	744	0,3	- 2,0	2 790	0,3		
Insgesamt	274 066	100,0	+ 2,9	1 047 702	100,0		1,8