



































Neuzulassungen von Personenkraftwagen im April 2011 nach Marken

Marke	April 2011		Veränderung gegenüber April 2010 in %	Januar-April 2011		Veränderung gegenüber Januar-April 2010 in %	
	Anzahl	Anteil in %		Anzahl	Anteil in %	-	+
	1	2		3	4	5	6
 Alfa Romeo	873	0,3	+ 35,1	3 895	0,4		77,2
 Audi	21 548	8,1	+ 10,2	78 063	7,6		11,4
 BMW, Mini	25 598	9,6	+ 0,1	90 518	8,8		10,1
 Chevrolet	2 477	0,9	+ 45,1	8 210	0,8		9,6
 Chrysler, Jeep, Dodge	394	0,1	- 31,7	1 670	0,2	-19,6	
 Citroen	4 848	1,8	- 13,6	22 300	2,2		2,4
 Daihatsu	330	0,1	- 12,2	1 310	0,1	-26,4	
 Fiat	8 674	3,3	+ 8,2	26 628	2,6		1,9
 Ford	19 532	7,3	+ 8,0	75 296	7,3		15,7
 Honda	2 023	0,8	- 27,6	11 140	1,1	-0,4	
 Hyundai	8 128	3,1	+ 38,3	29 761	2,9		29,0
 Jaguar	174	0,1	- 33,8	940	0,1		8,8
 Kia	3 220	1,2	- 3,3	11 230	1,1		4,7
 Lada	112	0,0	- 31,3	914	0,1		23,5
 Lancia	62	0,0	- 48,8	411	0,0	-21,4	
 Land Rover	447	0,2	- 9,0	2 045	0,2		2,7
 Mazda	3 040	1,1	- 12,8	16 559	1,6		10,0
 Mercedes	22 130	8,3	- 9,1	84 184	8,2		4,6
 Mitsubishi	2 763	1,0	+ 70,8	11 379	1,1		61,5
 Nissan, Infiniti	5 124	1,9	- 10,1	25 423	2,5		20,1
 Opel	20 807	7,8	+ 20,9	80 769	7,8		18,3
 Peugeot	8 001	3,0	- 5,3	27 102	2,6	-8,0	
 Porsche	1 803	0,7	- 3,3	5 857	0,6		22,9
 Renault, Dacia	12 900	4,8	- 6,0	53 637	5,2		13,2
 Seat	4 638	1,7	+ 0,8	18 729	1,8		17,1
 Skoda	9 729	3,7	- 4,6	45 942	4,5		6,2
 Smart	2 605	1,0	- 6,4	10 201	1,0		21,7
 Subaru	727	0,3	+ 51,1	3 164	0,3		43,4
 Suzuki	3 107	1,2	+ 17,7	12 085	1,2		8,4
 Toyota, Lexus	6 042	2,3	- 4,4	29 117	2,8		25,7
 Volvo	2 908	1,1	+ 11,4	11 652	1,1		41,9
 VW	60 840	22,9	+ 2,1	227 432	22,1		6,4
Sonstige	647	0,2	+ 2,1	2 091	0,2		
Insgesamt	266 251	100,0	+ 2,6	1 029 654	100,0		10,7