



































Neuzulassungen von Personenkraftwagen im März 2011 nach Marken

Marke	März 2011		Veränderung gegenüber März 2010 in %	Januar-März 2011		Veränderung gegenüber Januar-März 2010 in %	
	Anzahl	Anteil in %		Anzahl	Anteil in %	-	+
	1	2		3	4	5	6
 Alfa Romeo	1 332	0,4	+ 153,7	3 022	0,4		94,7
 Audi	25 086	7,7	+ 9,2	56 515	7,4		11,9
 BMW, Mini	27 754	8,5	+ 2,6	64 920	8,5		14,7
 Chevrolet	2 211	0,7	- 15,5	5 733	0,8	-0,8	
 Chrysler, Jeep, Dodge	544	0,2	- 25,6	1 276	0,2	-14,9	
 Citroen	7 219	2,2	+ 33,7	17 452	2,3		7,9
 Daihatsu	562	0,2	- 1,4	980	0,1	-30,1	
 Fiat	7 814	2,4	- 0,1	17 954	2,4	-0,9	
 Ford	24 670	7,5	+ 22,7	55 764	7,3		18,6
 Honda	4 445	1,4	+ 5,6	9 117	1,2		8,6
 Hyundai	9 055	2,8	+ 13,4	21 633	2,8		25,9
 Jaguar	385	0,1	+ 17,4	766	0,1		27,5
 Kia	3 733	1,1	+ 9,6	8 010	1,0		8,4
 Lada	137	0,0	- 35,7	802	0,1		39,0
 Lancia	185	0,1	+ 7,6	349	0,0	-13,2	
 Land Rover	609	0,2	- 7,2	1 598	0,2		6,5
 Mazda	6 631	2,0	+ 0,1	13 519	1,8		17,0
 Mercedes	27 247	8,3	+ 6,0	62 054	8,1		10,5
 Mitsubishi	3 549	1,1	+ 51,4	8 616	1,1		58,7
 Nissan, Infiniti	9 652	2,9	+ 118,4	20 299	2,7		31,2
 Opel	27 012	8,2	+ 15,8	59 962	7,9		17,4
 Peugeot	8 130	2,5	- 7,8	19 101	2,5	-9,1	
 Porsche	1 654	0,5	+ 19,6	4 054	0,5		39,7
 Renault, Dacia	14 888	4,5	+ 21,1	40 737	5,3		20,9
 Seat	6 129	1,9	+ 28,9	14 091	1,8		23,7
 Skoda	17 648	5,4	+ 15,8	36 213	4,7		9,5
 Smart	3 305	1,0	+ 23,2	7 596	1,0		35,7
 Subaru	974	0,3	+ 8,7	2 437	0,3		41,2
 Suzuki	3 815	1,2	- 10,9	8 978	1,2		5,5
 Toyota, Lexus	10 912	3,3	+ 38,4	23 075	3,0		36,9
 Volvo	3 445	1,1	+ 33,1	8 744	1,1		56,1
 VW	66 509	20,3	+ 1,3	166 592	21,8		8,1
Sonstige	680	0,2	- 7,9	1 444	0,2		
Insgesamt	327 921	100,0	+ 11,4	763 403	100,0		13,9