



































Neuzulassungen von Personenkraftwagen im Februar 2011 nach Marken

Marke	Februar 2011		Veränderung gegenüber Februar 2010 in %	Januar-Februar 2011		Veränderung gegenüber Januar-Februar 2010 in %	
	Anzahl	Anteil in %		Anzahl	Anteil in %	-	+
	1	2		3	4	5	6
 Alfa Romeo	863	0,4	+ 62,2	1 690	0,4		64,6
 Audi	17 121	7,6	+ 16,4	31 429	7,2		14,1
 BMW, Mini	18 879	8,4	+ 20,8	37 166	8,5		25,8
 Chevrolet	2 337	1,0	+ 61,0	3 522	0,8		11,3
 Chrysler, Jeep, Dodge	385	0,2	- 9,8	732	0,2	-4,8	
 Citroen	4 019	1,8	- 15,0	10 233	2,3	-5,0	
 Daihatsu	232	0,1	- 19,2	418	0,1	-49,8	
 Fiat	5 222	2,3	+ 4,0	10 140	2,3	-1,5	
 Ford	15 939	7,1	+ 10,4	31 094	7,1		15,6
 Honda	3 274	1,5	+ 34,1	4 672	1,1		11,6
 Hyundai	7 627	3,4	+ 36,5	12 578	2,9		36,7
 Jaguar	209	0,1	+ 40,3	381	0,1		39,6
 Kia	2 528	1,1	+ 40,2	4 277	1,0		7,3
 Lada	427	0,2	+ 112,4	665	0,2		82,7
 Lancia	87	0,0	- 29,8	164	0,0	-28,7	
 Land Rover	461	0,2	- 0,2	989	0,2		17,0
 Mazda	2 753	1,2	+ 16,3	6 888	1,6		39,6
 Mercedes	17 906	8,0	+ 11,1	34 807	8,0		14,3
 Mitsubishi	2 703	1,2	+ 40,0	5 067	1,2		64,3
 Nissan, Infiniti	5 649	2,5	+ 18,4	10 647	2,4	-3,7	
 Opel	17 917	8,0	+ 19,8	32 950	7,6		18,6
 Peugeot	5 498	2,4	- 6,9	10 971	2,5	-10,1	
 Porsche	1 157	0,5	+ 71,9	2 400	0,6		58,1
 Renault, Dacia	13 444	6,0	+ 39,7	25 849	5,9		20,8
 Seat	3 717	1,7	+ 6,4	7 962	1,8		19,9
 Skoda	10 216	4,6	+ 2,9	18 565	4,3		4,1
 Smart	1 971	0,9	+ 24,4	4 291	1,0		47,2
 Subaru	871	0,4	+ 86,1	1 463	0,3		76,3
 Suzuki	2 755	1,2	+ 30,0	5 163	1,2		22,1
 Toyota, Lexus	6 404	2,9	+ 38,0	12 163	2,8		35,6
 Volvo	2 602	1,2	+ 53,1	5 299	1,2		75,9
 VW	48 897	21,8	+ 5,8	100 083	23,0		13,1
Sonstige	356	0,2	+ 4,4	764	0,2		
Insgesamt	224 426	100,0	+ 15,2	435 482	100,0		15,8