



































Neuzulassungen von Personenkraftwagen im Mai 2010 nach Marken

Marke	Mai 2010		Veränderung gegenüber Mai 2009 in %	Januar-Mai 2010		Veränderung gegenüber Januar-Mai 2009 in %	
	Anzahl	Anteil in %		Anzahl	Anteil in %	-	+
	1	2		3	4	5	6
 Alfa Romeo	483	0,2	- 65,6	2 681	0,2	-48,1	
 Audi	19 437	7,8	- 8,5	89 503	7,6	-8,2	
 BMW, Mini	22 991	9,2	- 14,9	105 170	8,9	-1,5	
 Chevrolet	1 451	0,6	- 53,9	8 939	0,8	-34,1	
 Chrysler, Jeep, Dodge	699	0,3	+ 24,8	2 776	0,2	-25,0	
 Citroen	6 054	2,4	- 44,1	27 839	2,4	-32,3	
 Daihatsu	402	0,2	- 34,3	2 181	0,2	-62,7	
 Fiat	8 744	3,5	- 49,3	34 880	3,0	-59,0	
 Ford	16 717	6,7	- 45,9	81 799	6,9	-33,9	
 Honda	2 792	1,1	- 11,3	13 980	1,2	-37,2	
 Hyundai	6 425	2,6	- 29,1	29 490	2,5	-37,7	
 Jaguar	299	0,1	+ 26,2	1 163	0,1		8,1
 Kia	3 004	1,2	- 45,4	13 725	1,2	-46,7	
 Lada	178	0,1	- 53,4	918	0,1	-57,5	
 Lancia	133	0,1	- 61,3	656	0,1	-61,7	
 Land Rover	481	0,2	+ 42,3	2 473	0,2		28,3
 Mazda	4 212	1,7	+ 12,5	19 259	1,6	-30,9	
 Mercedes	26 769	10,7	+ 6,0	107 269	9,1	-4,0	
 Mitsubishi	1 632	0,7	- 49,6	8 678	0,7	-49,0	
 Nissan, Infiniti	3 689	1,5	- 21,1	24 866	2,1		38,5
 Opel	19 022	7,6	- 51,5	87 323	7,4	-40,5	
 Peugeot	7 676	3,1	- 52,0	37 147	3,1	-39,1	
 Porsche	1 287	0,5	- 21,1	6 052	0,5	-12,1	
 Renault, Dacia	12 871	5,2	- 52,0	60 273	5,1	-31,8	
 Seat	3 846	1,5	- 49,5	19 840	1,7	-38,7	
 Skoda	10 945	4,4	- 41,4	54 213	4,6	-36,1	
 Smart	2 749	1,1	- 16,5	11 128	0,9	-25,6	
 Subaru	525	0,2	- 26,1	2 732	0,2	-34,7	
 Suzuki	2 292	0,9	- 48,9	13 444	1,1	-52,9	
 Toyota, Lexus	5 303	2,1	- 58,4	28 474	2,4	-56,2	
 Volvo	1 935	0,8	+ 13,3	10 146	0,9	-3,7	
 VW	54 083	21,7	- 34,1	267 802	22,7	-17,8	
Sonstige	582	0,2	- 11,7	2 713	0,2		
Insgesamt	249 708	100,0	- 35,1	1 179 532	100,0	-27,7	