



































Neuzulassungen von Personenkraftwagen im Februar 2010 nach Marken

Marke	Februar 2010		Veränderung gegenüber Februar 2009 in %	Januar-Februar 2010		Veränderung gegenüber Januar-Februar 2009 in %	
	Anzahl	Anteil in %		Anzahl	Anteil in %	-	+
	1	2		3	4	5	6
 Alfa Romeo	532	0,3	- 23,2	1 027	0,3	-17,0	
 Audi	14 711	7,6	- 19,1	27 550	7,3	-16,3	
 BMW, Mini	15 630	8,0	+ 6,9	29 552	7,9	-4,7	
 Chevrolet	1 452	0,7	- 51,8	3 165	0,8	-24,7	
 Chrysler, Jeep, Dodge	427	0,2	- 38,2	769	0,2	-37,7	
 Citroen	4 728	2,4	- 26,1	10 775	2,9	-16,0	
 Daihatsu	287	0,1	- 87,6	833	0,2	-72,4	
 Fiat	5 019	2,6	- 48,9	10 297	2,7	-31,8	
 Ford	14 437	7,4	- 30,7	26 890	7,2	-24,6	
 Honda	2 442	1,3	- 47,6	4 186	1,1	-45,9	
 Hyundai	5 587	2,9	- 53,4	9 199	2,4	-42,5	
 Jaguar	149	0,1	+ 1,4	273	0,1	-4,2	
 Kia	1 803	0,9	- 60,8	3 986	1,1	-41,9	
 Lada	201	0,1	- 63,2	364	0,1	-51,1	
 Lancia	124	0,1	- 55,4	230	0,1	-57,1	
 Land Rover	462	0,2	+ 23,2	845	0,2		10,9
 Mazda	2 367	1,2	- 61,5	4 934	1,3	-59,4	
 Mercedes	16 123	8,3	- 11,9	30 451	8,1	-14,9	
 Mitsubishi	1 931	1,0	- 48,5	3 084	0,8	-40,3	
 Nissan, Infiniti	4 771	2,4	+ 45,5	11 056	2,9		107,4
 Opel	14 958	7,7	- 32,4	27 777	7,4	-22,1	
 Peugeot	5 903	3,0	- 35,8	12 200	3,2	-21,5	
 Porsche	673	0,3	- 22,7	1 518	0,4	-28,0	
 Renault, Dacia	9 621	4,9	- 22,9	21 394	5,7		2,1
 Seat	3 493	1,8	- 39,1	6 640	1,8	-31,0	
 Skoda	9 925	5,1	- 33,7	17 826	4,7	-12,9	
 Smart	1 585	0,8	- 40,6	2 915	0,8	-40,9	
 Subaru	468	0,2	- 52,6	830	0,2	-44,8	
 Suzuki	2 119	1,1	- 70,1	4 230	1,1	-56,2	
 Toyota, Lexus	4 639	2,4	- 66,0	8 967	2,4	-56,2	
 Volvo	1 700	0,9	- 6,7	3 012	0,8	-14,5	
 VW	46 238	23,7	- 16,0	88 501	23,5	-5,0	
Sonstige	341	0,2	- 30,0	759	0,2		
Insgesamt	194 846	100,0	- 29,8	376 035	100,0	-19,5	