





































Neuzulassungen von Personenkraftwagen im März 2009 nach Marken

Marke	März 2009		Veränd. in % gegenüber März 2008	Januar-März 2009		Veränderung in % gegenüber Januar-März 2008	
	Anzahl	Anteil in %		Anzahl	Anteil in %	-	+
	1	2		3	4	5	6
 Alfa Romeo	1 172	0,3	+ 257,3	2 409	0,3		91,8
 Audi	21 301	5,3	+ 6,6	54 220	6,2		2,3
 BMW, Mini	24 820	6,2	- 1,1	55 825	6,4	-13,1	
 Chevrolet	3 490	0,9	+ 52,0	7 694	0,9		48,8
 Chrysler, Jeep, Dodge	1 144	0,3	- 11,9	2 379	0,3	-31,4	
 Citroen	7 363	1,8	+ 22,7	20 188	2,3		13,0
 Daihatsu	1 553	0,4	- 23,2	4 575	0,5		10,1
 Fiat	28 876	7,2	+ 218,7	43 965	5,1		100,6
 Ford	28 638	7,1	+ 61,8	64 318	7,4		51,0
 General Motors	164	0,0	- 44,4	284	0,0	-73,5	
 Honda	7 799	1,9	+ 90,5	15 534	1,8		42,2
 Hyundai	12 633	3,2	+ 143,6	28 621	3,3		149,2
 Jaguar	244	0,1	- 42,9	529	0,1	-38,6	
 Kia	7 755	1,9	+ 130,1	14 617	1,7		71,1
 Lada	653	0,2	+ 291,0	1 397	0,2		154,0
 Lancia	459	0,1	+ 63,3	995	0,1		22,1
 Land Rover	458	0,1	- 26,8	1 220	0,1	-37,4	
 Mazda	8 421	2,1	- 6,2	20 563	2,4		9,7
 Mercedes	27 366	6,8	- 7,6	63 168	7,3	-20,7	
 Mitsubishi	4 617	1,2	+ 57,7	9 787	1,1		37,9
 Nissan, Infiniti	4 447	1,1	- 12,9	9 778	1,1	-23,6	
 Opel	33 758	8,4	+ 26,9	69 393	8,0		6,3
 Peugeot	14 347	3,6	+ 63,1	29 889	3,4		34,5
 Porsche	1 472	0,4	+ 2,9	3 581	0,4	-17,9	
 Renault, Dacia	17 966	4,5	+ 29,2	38 917	4,5		7,2
 Saab	197	0,0	- 54,0	427	0,0	-58,2	
 Seat	7 550	1,9	+ 67,4	17 172	2,0		32,6
 Skoda	25 071	6,3	+ 95,4	45 534	5,2		55,2
 Smart	3 573	0,9	+ 56,6	8 506	1,0		19,9
 Subaru	1 225	0,3	+ 68,3	2 728	0,3		30,3
 Suzuki	9 105	2,3	+ 280,3	18 762	2,2		110,3
 Toyota, Lexus	17 420	4,3	+ 55,3	37 874	4,4		42,7
 Volvo	3 150	0,8	+ 4,4	6 673	0,8	-9,1	
 VW	72 144	18,0	+ 36,0	165 312	19,0		16,1
Sonstige	614	0,2	+ 21,6	1 256	0,1		
Insgesamt	400 965	100,0	+ 39,9	868 090	100,0		18,0