






































Neuzulassungen von Personenkraftwagen im April 2008 nach Marken

Marke	April 2008		Veränd. in % gegenüber April 2007	Januar-April 2008		Veränderung in % gegenüber Januar-April 2007	
	Anzahl	Anteil in %		Anzahl	Anteil in %	-	+
	1	2		3	4	5	6
 Alfa Romeo	490	0,2	- 56,2	1 746	0,2	-61,8	
 Audi	24 643	7,8	+ 9,1	77 626	7,4		5,6
 BMW, Mini	30 689	9,7	+ 27,7	94 963	9,0		12,6
 Chevrolet	2 224	0,7	+ 31,6	7 394	0,7	-1,7	
 Chrysler, Jeep, Dodge	1 457	0,5	- 22,1	4 925	0,5	-21,7	
 Citroen	6 913	2,2	+ 1,9	24 784	2,4		1,7
 Daihatsu	1 151	0,4	+ 38,7	5 307	0,5		42,2
 Fiat	9 557	3,0	+ 26,3	31 471	3,0		32,7
 Ford	21 970	6,9	+ 42,1	64 566	6,1	-1,0	
 General Motors	382	0,1	+ 140,3	1 453	0,1		122,5
 Honda	3 318	1,0	- 18,6	14 244	1,4	-1,9	
 Hyundai	4 120	1,3	+ 27,9	15 604	1,5		5,4
 Jaguar	397	0,1	+ 55,1	1 258	0,1		23,7
 Kia	3 566	1,1	+ 12,0	12 110	1,1	-15,9	
 Lada	213	0,1	+ 35,7	763	0,1		23,9
 Lancia	404	0,1	+ 96,1	1 219	0,1		20,7
 Land Rover	723	0,2	+ 60,7	2 672	0,3		35,4
 Mazda	4 657	1,5	+ 25,9	23 407	2,2		5,6
 Mercedes	36 038	11,3	+ 26,1	115 685	11,0		9,2
 Mitsubishi	2 272	0,7	+ 18,1	9 370	0,9	-10,7	
 Nissan	3 944	1,2	+ 15,3	16 739	1,6		51,5
 Opel	27 994	8,8	+ 25,5	93 292	8,9		1,9
 Peugeot	10 301	3,2	+ 17,9	32 527	3,1		18,6
 Porsche	2 124	0,7	+ 13,5	6 488	0,6	-3,3	
 Renault, Dacia	15 851	5,0	+ 22,3	52 167	5,0		22,3
 Saab	399	0,1	+ 4,5	1 420	0,1		10,7
 Seat	4 940	1,6	+ 2,2	17 888	1,7		2,8
 Skoda	10 949	3,4	+ 8,8	40 293	3,8		1,1
 Smart	3 858	1,2	+ 69,8	10 955	1,0		93,4
 Ssangyong	28	0,0	.	508	0,0	-4,2	
 Subaru	1 064	0,3	+ 124,0	3 158	0,3		20,4
 Suzuki	4 234	1,3	+ 20,0	13 154	1,2		20,7
 Toyota, Lexus	8 934	2,8	- 16,9	35 472	3,4	-21,1	
 Volvo	3 101	1,0	- 6,0	10 442	1,0	-14,6	
 VW	64 428	20,3	+ 25,0	206 819	19,6		11,8
Sonstige	627	0,2	+ 32,8	1 985	0,2		
Insgesamt	317 960	100	+ 20,0	1 053 874	100		7,3