






































Neuzulassungen von Personenkraftwagen im Februar 2008 nach Marken

Marke	Februar 2008		Veränd. in % gegenüber Februar 2007	Januar-Februar 2008		Veränderung in % gegenüber Januar-Februar 2007	
	Anzahl	Anteil in %		Anzahl	Anteil in %	-	+
	1	2	3	4	5	6	7
 Alfa Romeo	434	0,2	- 46,4	928	0,2	-48,0	
 Audi	18 115	7,9	+ 25,7	33 004	7,3		19,9
 BMW, Mini	19 481	8,5	+ 24,8	39 178	8,7		16,0
 Chevrolet	1 487	0,7	- 3,5	2 874	0,6	-10,5	
 Chrysler, Jeep, Dodge	1 012	0,4	- 25,0	2 169	0,5	-18,0	
 Citroen	4 699	2,1	+ 14,6	11 870	2,6		12,9
 Daihatsu	1 109	0,5	+ 19,1	2 133	0,5		19,4
 Fiat	6 616	2,9	+ 118,6	12 853	2,9		66,9
 Ford	13 115	5,7	+ 5,1	24 898	5,5	-4,1	
 General Motors	254	0,1	+ 111,7	776	0,2		163,9
 Honda	3 548	1,6	+ 42,6	6 831	1,5		23,1
 Hyundai	3 639	1,6	+ 15,9	6 298	1,4	-1,8	
 Jaguar	234	0,1	+ 51,9	434	0,1		36,1
 Kia	2 968	1,3	- 1,1	5 174	1,2	-10,4	
 Lada	207	0,1	+ 60,5	383	0,1		38,8
 Lancia	307	0,1	+ 13,3	534	0,1		15,8
 Land Rover	518	0,2	+ 35,2	1 323	0,3		54,2
 Mazda	5 068	2,2	+ 64,9	9 777	2,2		7,3
 Mercedes	25 038	11,0	+ 32,0	50 018	11,1		21,2
 Mitsubishi	2 014	0,9	+ 23,4	4 170	0,9	-0,4	
 Nissan	3 491	1,5	+ 144,5	7 687	1,7		104,8
 Opel	21 216	9,3	+ 22,2	38 704	8,6		3,7
 Peugeot	6 906	3,0	+ 58,6	13 432	3,0		41,7
 Porsche	1 296	0,6	+ 11,5	2 933	0,7		5,8
 Renault, Dacia	11 184	4,9	+ 48,4	22 415	5,0		44,8
 Saab	308	0,1	+ 41,9	593	0,1		16,3
 Seat	4 819	2,1	+ 26,6	8 439	1,9		26,8
 Skoda	8 583	3,8	+ 1,0	16 511	3,7		1,1
 Smart	2 297	1,0	+ 206,7	4 816	1,1		147,6
 Ssangyong	28	0,0	.	450	0,1		58,5
 Subaru	786	0,3	+ 33,0	1 366	0,3		48,3
 Suzuki	2 248	1,0	- 1,2	6 526	1,5		46,1
 Toyota, Lexus	8 306	3,6	- 12,7	15 321	3,4	-11,6	
 Volvo	2 231	1,0	- 19,2	4 325	1,0	-15,9	
 VW	44 637	19,5	+ 27,7	89 339	19,9		26,7
Sonstige	424	0,2	+ 53,1	883	0,2		
Insgesamt	228 623	100	+ 24,8	449 365	100		17,3