




































Neuzulassungen von Personenkraftwagen im Juli 2007 nach Marken

Marke	Juli 2007		Veränd. in % gegenüber Juli 2006	Januar-Juli 2007		Veränderung in % gegenüber Januar-Juli 2006	
	Anzahl	Anteil in %		Anzahl	Anteil in %	-	+
	1	2	3	4	5	6	7
 Alfa Romeo	1 116	0,4	- 3,2	7 794	0,4	-15,7	
 Audi	21 660	8,4	+ 3,3	146 522	8,0	-3,2	
 BMW, Mini	23 442	9,1	+ 0,1	164 595	9,0	-5,4	
 Chevrolet	2 016	0,8	+ 15,8	13 957	0,8		13,7
 Chrysler, Jeep, Dodge	1 379	0,5	- 11,1	11 076	0,6		10,4
 Citroen	7 208	2,8	+ 16,7	44 775	2,4	-8,0	
 Daihatsu	919	0,4	- 6,6	6 729	0,4		12,7
 Fiat	6 621	2,6	+ 10,6	44 076	2,4	-9,3	
 Ford	17 919	6,9	+ 16,0	121 184	6,6	-13,7	
 General Motors	118	0,0	- 23,4	1 076	0,1	-25,3	
 Honda	3 222	1,2	- 13,3	25 708	1,4	-3,4	
 Hyundai	3 531	1,4	- 11,2	26 340	1,4	-17,2	
 Jaguar	284	0,1	+ 1,4	2 013	0,1	-13,5	
 Kia	2 054	0,8	- 26,9	24 621	1,3	-3,1	
 Lada	158	0,1	+ 14,5	1 118	0,1		55,3
 Lancia	161	0,1	- 24,1	1 545	0,1		0,8
 Land Rover	731	0,3	+ 28,0	4 410	0,2		15,5
 Mazda	3 996	1,5	- 29,6	38 885	2,1	-16,2	
 Mercedes	26 191	10,1	- 4,5	192 044	10,5	-2,0	
 Mitsubishi	2 437	0,9	- 8,0	19 185	1,0	-7,6	
 Nissan	2 939	1,1	- 35,3	22 177	1,2	-29,0	
 Opel	21 622	8,4	- 7,6	166 608	9,1	-13,5	
 Peugeot	7 438	2,9	- 4,8	54 082	2,9	-17,0	
 Porsche	1 855	0,7	+ 3,4	12 259	0,7		2,1
 Renault, Dacia	14 175	5,5	+ 10,2	82 402	4,5	-9,6	
 Saab	311	0,1	- 1,6	2 355	0,1	-31,2	
 Seat	5 314	2,1	+ 16,7	31 535	1,7	-12,1	
 Skoda	9 133	3,5	- 0,7	71 375	3,9		5,8
 Smart	3 356	1,3	+ 60,0	15 339	0,8	-15,2	
 Ssangyong	107	0,0	- 50,7	852	0,0	-50,0	
 Subaru	375	0,1	- 29,1	4 753	0,3	-15,3	
 Suzuki	2 597	1,0	+ 8,3	19 252	1,0		3,5
 Toyota, Lexus	10 089	3,9	- 12,7	78 594	4,3	-8,0	
 Volvo	2 635	1,0	+ 12,4	21 613	1,2		2,6
 VW	51 046	19,7	- 10,1	351 687	19,2	-10,2	
Sonstige	484	0,2	+ 6,8	3 102	0,2		
Insgesamt	258 639	100	- 2,7	1 835 638	100	-8,3	