








































Neuzulassungen von Personenkraftwagen nach Marken

Marke	September 2006		Veränd. in % gegenüber September 2005	Januar-September 2006		Veränderung in % gegenüber Januar-September 2005	
	Anzahl	Anteil in %		Anzahl	Anteil in %	-	+
	1	2		3	4	5	6
 Alfa Romeo	1 202	0,4	+ 41,4	11 366	0,4		37,0
 Audi	20 972	7,0	+ 13,6	191 662	7,5		1,9
 Bentley	43	0,0	.	387	0,0		2,4
 BMW, Mini	26 638	8,9	+ 8,3	218 099	8,6	-2,5	
 Chevrolet	2 044	0,7	- 5,7	16 157	0,6		8,1
 Chrysler, Jeep	1 613	0,5	+ 10,9	13 183	0,5		19,8
 Citroen	6 400	2,1	+ 35,8	61 352	2,4		12,4
 Dacia	334	0,1	+ 81,5	4 248	0,2		234,5
 Daihatsu	1 345	0,5	+ 35,2	8 433	0,3		7,5
 Ferrari	70	0,0	.	592	0,0	-1,8	
 Fiat	4 770	1,6	+ 33,7	58 718	2,3		30,1
 Ford	23 491	7,9	+ 5,7	183 736	7,2	-1,5	
 General Motors	131	0,0	- 7,7	1 701	0,1		47,8
 Honda	4 217	1,4	+ 21,9	35 016	1,4		8,8
 Hyundai	4 793	1,6	+ 23,6	40 552	1,6		5,8
 Jaguar	404	0,1	+ 69,0	3 054	0,1		18,8
 Kia	4 058	1,4	- 32,4	32 720	1,3	-12,8	
 Lada	156	0,1	+ 31,1	1 008	0,0	-0,9	
 Lancia	249	0,1	+ 93,0	1 973	0,1	-3,3	
 Land Rover	559	0,2	+ 36,0	4 885	0,2	-0,8	
 Maserati	37	0,0	.	353	0,0	-24,6	
 Mazda	6 444	2,2	+ 11,0	59 719	2,3		9,6
 Mercedes	27 788	9,3	- 13,8	248 148	9,8	-3,7	
 Mitsubishi	3 099	1,0	- 2,6	26 737	1,1	-3,3	
 Nissan	4 531	1,5	- 29,5	39 841	1,6	-9,7	
 Opel	30 521	10,2	- 8,0	245 751	9,7	-7,5	
 Peugeot	8 795	2,9	+ 0,6	81 435	3,2	-7,6	
 Porsche	1 065	0,4	- 16,1	13 942	0,5		4,4
 Renault	11 789	4,0	+ 14,9	109 528	4,3	-13,8	
 Saab	427	0,1	+ 17,0	4 159	0,2		4,3
 Seat	4 370	1,5	+ 26,3	44 256	1,7		4,6
 Skoda	12 092	4,1	+ 24,6	89 029	3,5		15,6
 Smart	3 455	1,2	- 2,3	23 889	0,9	-29,0	
 Ssangyong	226	0,1	+ 29,1	2 147	0,1		93,6
 Subaru	1 134	0,4	+ 24,6	7 559	0,3		6,2
 Suzuki	3 337	1,1	+ 52,5	24 569	1,0		15,0
 Toyota, Lexus	13 063	4,4	+ 25,5	109 438	4,3		8,3
 Volvo	3 471	1,2	+ 14,4	26 254	1,0	-3,9	
 VW	58 795	19,7	+ 4,2	496 014	19,5		8,0
Sonstige	251	0,1	- 25,7	3 065	0,1		
Insgesamt	298 179	100	+ 4,5	2 544 675	100		1,0