








































Neuzulassungen von Personenkraftwagen nach Marken

Marke	Mai 2006		Veränd. in % gegenüber Mai 2005	Januar-Mai 2006		Veränderung in % gegenüber Januar-Mai 2005	
	Anzahl	Anteil in %		Anzahl	Anteil in %	-	+
	1	2		3	4	5	6
 Alfa Romeo	1 375	0,4	+ 93,9	6 296	0,4		40,8
 Audi	25 229	7,6	+ 5,4	107 032	7,6		4,7
 Bentley	30	0,0	.	219	0,0	-0,9	
 BMW, Mini	29 960	9,1	+ 3,6	126 633	9,0	-1,8	
 Chevrolet	1 597	0,5	- 4,2	8 653	0,6		13,2
 Chrysler, Jeep	1 731	0,5	+ 66,6	6 319	0,4		11,5
 Citroen	7 908	2,4	+ 23,8	35 272	2,5		17,3
 Dacia	497	0,2	.	2 178	0,2		686,3
 Daihatsu	973	0,3	+ 5,3	4 033	0,3	-4,3	
 Ferrari	54	0,0	.	322	0,0	-29,8	
 Fiat	8 489	2,6	+ 47,8	35 134	2,5		37,0
 Ford	22 821	6,9	- 2,1	98 352	7,0	-0,4	
 General Motors	172	0,1	+ 62,3	1 092	0,1		107,6
 Honda	4 162	1,3	+ 13,6	18 457	1,3		8,7
 Hyundai	5 013	1,5	+ 13,5	22 386	1,6		0,3
 Jaguar	436	0,1	+ 58,0	1 639	0,1		18,1
 Kia	4 158	1,3	+ 10,6	18 431	1,3		7,6
 Lada	97	0,0	.	497	0,0	-3,7	
 Lancia	209	0,1	+ 7,2	1 026	0,1	-10,5	
 Land Rover	537	0,2	- 9,7	2 671	0,2		1,3
 Maserati	43	0,0	.	190	0,0	-29,6	
 Mazda	6 315	1,9	+ 24,6	33 228	2,4		13,9
 Mercedes	32 563	9,9	+ 16,4	136 260	9,6	-1,5	
 Mitsubishi	3 589	1,1	- 0,6	14 360	1,0	-10,2	
 Nissan	5 621	1,7	+ 3,2	21 828	1,5	-1,2	
 Opel	34 771	10,5	+ 11,3	137 686	9,8	-4,9	
 Peugeot	9 591	2,9	- 29,1	46 281	3,3	-5,1	
 Porsche	1 990	0,6	+ 17,2	8 354	0,6		9,3
 Renault	13 686	4,1	- 3,5	61 140	4,3	-13,9	
 Saab	580	0,2	+ 14,9	2 232	0,2		15,2
 Seat	6 214	1,9	- 3,2	25 694	1,8		5,0
 Skoda	11 046	3,3	+ 9,1	47 125	3,3		19,5
 Smart	3 034	0,9	- 22,4	13 347	0,9	-29,7	
 Ssangyong	301	0,1	+ 201,0	1 239	0,1		103,8
 Subaru	859	0,3	- 10,8	4 153	0,3	-0,8	
 Suzuki	2 828	0,9	+ 7,1	13 409	0,9		19,6
 Toyota, Lexus	13 497	4,1	+ 25,7	58 797	4,2		2,6
 Volvo	3 329	1,0	+ 32,3	15 271	1,1	-9,5	
 VW	64 366	19,5	+ 13,6	272 916	19,3		10,9
Sonstige	431	0,1	+ 19,7	1 966	0,1		
Insgesamt	330 102	100	+ 8,7	1 412 118	100		2,9