



































Neuzulassungen von Personenkraftwagen im Juni 2018 nach Marken

| Marke | Juni 2018 | | Veränderung gegenüber Juni 2017 in % | Januar-Juni 2018 | | Veränderung gegenüber Januar-Juni 2017 in % | |
|---|-----------|-------------|--------------------------------------|------------------|-------------|---|------|
| | Anzahl | Anteil in % | | Anzahl | Anteil in % | - | + |
| | 1 | 2 | | 3 | 4 | 5 | 6 |
|  Alfa Romeo | 742 | 0,2 | + 20,3 | 3 296 | 0,2 | | 5,5 |
|  Audi | 27 775 | 8,1 | + 10,4 | 151 353 | 8,2 | -2,0 | |
|  BMW | 25 325 | 7,4 | + 11,5 | 130 132 | 7,1 | -1,0 | |
|  Citroen | 4 553 | 1,3 | - 16,4 | 28 819 | 1,6 | | 1,7 |
|  Dacia | 7 957 | 2,3 | + 48,6 | 39 193 | 2,1 | | 24,6 |
|  DS | 398 | 0,1 | + 74,6 | 2 208 | 0,1 | | 28,7 |
|  Fiat | 8 644 | 2,5 | - 5,1 | 46 493 | 2,5 | -8,7 | |
|  Ford | 24 525 | 7,2 | + 9,5 | 135 681 | 7,4 | | 5,7 |
|  Honda | 1 545 | 0,5 | + 0,9 | 12 228 | 0,7 | | 9,8 |
|  Hyundai | 11 938 | 3,5 | + 13,6 | 58 982 | 3,2 | | 10,9 |
|  Jaguar | 1 141 | 0,3 | + 51,3 | 5 061 | 0,3 | -7,3 | |
|  Jeep | 1 671 | 0,5 | + 42,6 | 8 306 | 0,5 | | 19,2 |
|  Kia | 5 667 | 1,7 | - 1,9 | 33 770 | 1,8 | | 8,4 |
|  Land Rover | 1 731 | 0,5 | - 17,5 | 10 594 | 0,6 | -18,0 | |
|  Lexus | 298 | 0,1 | + 30,7 | 1 416 | 0,1 | -13,0 | |
|  Mazda | 5 911 | 1,7 | - 8,0 | 33 972 | 1,8 | -0,9 | |
|  Mercedes-Benz | 28 376 | 8,3 | - 9,6 | 162 614 | 8,8 | -2,7 | |
|  Mini | 5 371 | 1,6 | + 13,0 | 25 465 | 1,4 | | 8,6 |
|  Mitsubishi | 4 627 | 1,4 | - 9,0 | 25 293 | 1,4 | | 2,3 |
|  Nissan | 5 276 | 1,5 | - 2,0 | 30 222 | 1,6 | -16,9 | |
|  Opel | 22 066 | 6,5 | - 5,2 | 118 526 | 6,4 | -7,1 | |
|  Peugeot | 6 282 | 1,8 | - 5,1 | 36 763 | 2,0 | | 13,1 |
|  Porsche | 3 568 | 1,0 | + 35,8 | 17 992 | 1,0 | | 8,9 |
|  Renault | 13 710 | 4,0 | - 12,6 | 68 691 | 3,7 | -2,8 | |
|  Seat | 12 954 | 3,8 | + 11,6 | 61 461 | 3,3 | | 16,4 |
|  Skoda | 20 626 | 6,0 | + 5,7 | 106 802 | 5,8 | | 8,1 |
|  Smart | 3 974 | 1,2 | + 16,4 | 20 500 | 1,1 | | 17,5 |
|  Ssangyong | 241 | 0,1 | - 15,1 | 1 348 | 0,1 | -20,0 | |
|  Subaru | 695 | 0,2 | + 15,3 | 3 714 | 0,2 | -6,6 | |
|  Suzuki | 3 070 | 0,9 | - 15,2 | 18 862 | 1,0 | -2,0 | |
|  Tesla | 282 | 0,1 | - 20,1 | 1 254 | 0,1 | -33,8 | |
|  Toyota | 7 603 | 2,2 | + 2,7 | 44 701 | 2,4 | | 6,5 |
|  Volvo | 4 452 | 1,3 | + 10,3 | 19 948 | 1,1 | -0,0 | |
|  VW | 66 389 | 19,5 | + 9,6 | 361 659 | 19,7 | | 8,6 |
| Sonstige | 1 925 | 0,6 | - 1,6 | 11 712 | 0,6 | | |
| Insgesamt | 341 308 | 100,0 | + 4,2 | 1 839 031 | 100,0 | | 2,9 |