


































Neuzulassungen von Personenkraftwagen im November 2013 nach Marken

Marke	November 2013		Veränderung gegenüber November 2012 in %	Januar-November 2013		Veränderung gegenüber Januar-November 2012 in %	
	Anzahl	Anteil in %		Anzahl	Anteil in %	-	+
	1	2		4	5	6	7
 Alfa Romeo	320	0,1	- 32,2	3.301	0,1	-53,4	
 Audi	22.020	8,6	- 14,0	235.606	8,6	-6,2	
 BMW	19.400	7,6	- 14,1	214.846	7,8	-3,9	
 Chevrolet	1.234	0,5	- 41,0	23.488	0,9	-14,0	
 Citroën	3.615	1,4	- 10,2	45.788	1,7	-20,9	
 Dacia	3.455	1,4	- 7,8	41.886	1,5		0,1
 Fiat	4.938	1,9	- 8,2	63.205	2,3	-7,5	
 Ford	17.642	6,9	+ 7,6	183.543	6,7	-5,7	
 Honda	1.550	0,6	- 2,5	21.246	0,8	-13,9	
 Hyundai	8.149	3,2	+ 6,7	93.022	3,4		1,5
 Jaguar	234	0,1	- 21,2	3.843	0,1		30,1
 Jeep	724	0,3	+ 30,7	6.297	0,2		2,2
 Kia	4.165	1,6	+ 0,5	51.940	1,9		2,3
 Lancia	146	0,1	- 6,4	1.492	0,1	-47,4	
 Land Rover	914	0,4	- 8,9	11.414	0,4		11,5
 Lexus	154	0,1	- 9,4	1.437	0,1	-43,6	
 Mazda	3.814	1,5	+ 20,1	41.815	1,5		11,7
 Mercedes-Benz	23.435	9,2	- 10,7	259.905	9,5	-0,6	
 Mini	2.893	1,1	+ 14,3	32.298	1,2	-3,7	
 Mitsubishi	1.428	0,6	- 15,9	19.339	0,7	-12,3	
 Nissan	4.598	1,8	+ 17,3	50.566	1,8	-12,8	
 Opel	16.870	6,6	- 4,1	191.800	7,0	-4,7	
 Peugeot	4.737	1,9	+ 3,4	51.201	1,9	-24,0	
 Porsche	1.460	0,6	- 2,5	19.635	0,7		2,4
 Renault	9.053	3,6	- 7,1	90.403	3,3	-8,2	
 Seat	7.677	3,0	+ 11,5	77.184	2,8		23,3
 Skoda	14.552	5,7	+ 31,7	145.983	5,3		7,5
 Smart	2.364	0,9	+ 15,1	24.687	0,9	-7,8	
 Subaru	323	0,1	- 57,2	7.161	0,3	-13,7	
 Suzuki	2.325	0,9	+ 5,0	24.590	0,9	-14,9	
 Toyota	6.453	2,5	- 2,6	68.462	2,5	-8,2	
 Volvo	2.327	0,9	- 16,7	25.410	0,9	-17,4	
 VW	60.638	23,8	+ 1,8	593.092	21,7	-6,6	
Sonstige	1.044	0,4	- 2,2	11.226	0,4		
Insgesamt	254.651	100	- 2,0	2.737.111	100	-4,9	