


































Neuzulassungen von Personenkraftwagen im Oktober 2013 nach Marken

Marke	Oktober 2013		Veränderung gegenüber Oktober 2012 in %	Januar-Oktober 2013		Veränderung gegenüber Januar-Oktober 2012 in %	
	Anzahl	Anteil in %		Anzahl	Anteil in %	-	+
	1	2	3	4	5	6	7
 Alfa Romeo	286	0,1	- 50,9	2 981	0,1	-54,9	
 Audi	22 476	8,5	- 7,6	213 586	8,6	-5,3	
 BMW	19 656	7,4	+ 3,1	195 446	7,9	-2,8	
 Chevrolet	1 877	0,7	- 9,8	22 254	0,9	-11,8	
 Citroen	4 167	1,6	- 14,8	42 173	1,7	-21,7	
 Dacia	3 963	1,5	- 6,0	38 431	1,5		0,8
 Fiat	5 151	1,9	- 12,9	58 267	2,3	-7,4	
 Ford	19 713	7,4	- 0,5	165 901	6,7	-6,9	
 Honda	1 827	0,7	- 26,7	19 696	0,8	-14,7	
 Hyundai	8 481	3,2	+ 5,2	84 873	3,4		1,1
 Jaguar	320	0,1	+ 39,7	3 609	0,1		35,8
 Jeep	716	0,3	+ 34,3	5 573	0,2	-0,6	
 Kia	4 452	1,7	- 7,9	47 775	1,9		2,4
 Lancia	139	0,1	- 9,2	1 346	0,1	-49,7	
 Land Rover	1 033	0,4	+ 8,5	10 500	0,4		13,7
 Lexus	153	0,1	- 7,8	1 283	0,1	-46,0	
 Mazda	3 218	1,2	+ 56,1	38 001	1,5		10,9
 Mercedes-Benz	24 404	9,2	+ 1,1	236 470	9,5		0,5
 Mini	2 858	1,1	+ 9,3	29 405	1,2	-5,2	
 Mitsubishi	1 483	0,6	- 19,3	17 911	0,7	-12,0	
 Nissan	5 973	2,3	+ 16,3	45 968	1,9	-14,9	
 Opel	17 670	6,7	+ 12,1	174 930	7,0	-4,8	
 Peugeot	4 685	1,8	- 21,4	46 464	1,9	-26,0	
 Porsche	1 809	0,7	+ 24,2	18 175	0,7		2,8
 Renault	8 618	3,2	- 4,2	81 350	3,3	-8,3	
 Seat	7 622	2,9	+ 24,3	69 507	2,8		24,7
 Skoda	15 199	5,7	+ 36,9	131 431	5,3		5,3
 Smart	2 579	1,0	- 2,7	22 323	0,9	-9,7	
 Subaru	353	0,1	- 35,5	6 838	0,3	-9,3	
 Suzuki	2 679	1,0	+ 7,6	22 265	0,9	-16,6	
 Toyota	6 844	2,6	+ 15,5	62 009	2,5	-8,7	
 Volvo	2 306	0,9	- 16,6	23 083	0,9	-17,4	
 VW	61 816	23,3	+ 1,9	532 454	21,4	-7,5	
Sonstige	915	0,3	- 9,1	10 182	0,4		
Insgesamt	265 441	100,0	+ 2,3	2 482 460	100,0	-5,2	