


































Neuzulassungen von Personenkraftwagen im Februar 2012 nach Marken

Marke	Februar 2012		Veränderung gegenüber Februar 2011 in %	Januar-Februar 2012		Veränderung gegenüber Januar-Februar 2011 in %	
	Anzahl	Anteil in %		Anzahl	Anteil in %	-	+
	1	2		3	4	5	6
 Alfa Romeo	667	0,3	- 22,7	1 362	0,3	-19,4	
 Audi	17 870	8,0	+ 4,4	32 866	7,6		4,6
 BMW, Mini	18 211	8,1	- 3,5	35 235	8,1	-5,2	
 Chevrolet	2 635	1,2	+ 12,8	4 044	0,9		14,8
 Chrysler, Jeep, Dodge	472	0,2	+ 22,6	1 033	0,2		41,1
 Citroen	4 449	2,0	+ 10,7	10 542	2,4		3,0
 Daihatsu	88	0,0	- 62,1	178	0,0	-57,4	
 Fiat	5 087	2,3	- 2,6	9 888	2,3	-2,5	
 Ford	15 700	7,0	- 1,5	30 885	7,1	-0,7	
 Honda	1 812	0,8	- 44,7	3 065	0,7	-34,4	
 Hyundai	7 527	3,4	- 1,3	15 009	3,5		19,3
 Jaguar	122	0,1	- 41,6	298	0,1	-21,8	
 Kia	4 315	1,9	+ 70,7	8 374	1,9		95,8
 Lancia	301	0,1	+ 246,0	654	0,2		298,8
 Land Rover	863	0,4	+ 87,2	1 821	0,4		84,1
 Mazda	3 616	1,6	+ 31,3	6 092	1,4	-11,6	
 Mercedes-Benz	19 423	8,7	+ 8,5	38 540	8,9		10,7
 Mitsubishi	2 102	0,9	- 22,2	4 210	1,0	-16,9	
 Nissan, Infiniti	4 676	2,1	- 17,2	9 223	2,1	-13,4	
 Opel	17 178	7,7	- 4,1	30 757	7,1	-6,7	
 Peugeot	5 259	2,3	- 4,3	10 272	2,4	-6,4	
 Porsche	1 551	0,7	+ 34,1	2 988	0,7		24,5
 Renault, Dacia	10 588	4,7	- 21,2	20 849	4,8	-19,3	
 Seat	4 314	1,9	+ 16,1	8 372	1,9		5,1
 Skoda	11 465	5,1	+ 12,2	19 890	4,6		7,1
 Smart	2 321	1,0	+ 17,8	4 452	1,0		3,8
 Subaru	801	0,4	- 8,0	1 449	0,3	-1,0	
 Suzuki	2 273	1,0	- 17,5	5 231	1,2		1,3
 Toyota, Lexus	5 251	2,3	- 18,0	10 566	2,4	-13,1	
 Volvo	2 619	1,2	+ 0,7	4 972	1,1	-6,2	
 VW	50 207	22,4	+ 2,7	100 236	23,1		0,2
Sonstige	555	0,2	- 29,1	1 160	0,3		
Insgesamt	224 318	100,0	- 0,0	434 513	100,0	-0,2	