


































Neuzulassungen von Personenkraftwagen im Juni 2012 nach Marken

Marke	Juni 2012		Veränderung gegenüber Juni 2011 in %	Januar-Juni 2012		Veränderung gegenüber Januar-Juni 2011 in %	
	Anzahl	Anteil in %		Anzahl	Anteil in %	-	+
	1	2		3	4	5	6
 Alfa Romeo	773	0,3	- 30,5	4 434	0,3	-26,6	
 Audi	25 984	8,8	+ 13,8	135 071	8,3		8,1
 BMW, Mini	27 640	9,3	- 7,7	148 811	9,1	-0,7	
 Chevrolet	2 927	1,0	- 7,4	15 616	1,0		5,6
 Chrysler, Jeep, Dodge	722	0,2	+ 60,1	3 578	0,2		40,8
 Citroen	6 128	2,1	+ 7,2	35 102	2,1	-2,1	
 Daihatsu	153	0,1	- 48,3	619	0,0	-69,0	
 Fiat	7 523	2,5	- 13,7	40 888	2,5	-9,7	
 Ford	18 976	6,4	- 9,2	112 260	6,9	-4,5	
 Honda	2 239	0,8	+ 2,3	12 508	0,8	-17,0	
 Hyundai	10 048	3,4	+ 36,2	52 830	3,2		17,4
 Jaguar	390	0,1	+ 22,6	1 656	0,1		8,1
 Kia	4 932	1,7	+ 37,0	27 711	1,7		50,0
 Lancia	299	0,1	+ 10,7	1 916	0,1		154,4
 Land Rover	889	0,3	+ 114,7	5 709	0,3		82,2
 Mazda	4 329	1,5	+ 13,0	22 705	1,4	-4,5	
 Mercedes-Benz	27 944	9,4	+ 2,7	146 060	8,9		5,7
 Mitsubishi	1 732	0,6	- 18,8	13 014	0,8	-20,3	
 Nissan, Infiniti	6 269	2,1	+ 10,4	35 009	2,1	-5,5	
 Opel	22 205	7,5	- 8,0	118 607	7,3	-9,3	
 Peugeot	7 149	2,4	- 16,8	40 443	2,5	-9,6	
 Porsche	2 031	0,7	+ 25,4	11 507	0,7		23,2
 Renault, Dacia	14 013	4,7	+ 1,0	77 517	4,7	-4,4	
 Seat	6 077	2,0	+ 17,5	31 719	1,9		8,6
 Skoda	16 117	5,4	+ 10,5	78 193	4,8		4,6
 Smart	2 618	0,9	- 12,4	15 872	1,0	-3,0	
 Subaru	673	0,2	+ 172,5	4 494	0,3		18,5
 Suzuki	3 107	1,0	+ 4,7	16 951	1,0	-5,5	
 Toyota, Lexus	8 339	2,8	+ 66,4	44 216	2,7		10,4
 Volvo	3 512	1,2	+ 2,8	17 871	1,1	-1,3	
 VW	60 257	20,3	+ 2,1	357 195	21,9		0,9
Sonstige	727	0,2	+ 20,8	4 319	0,3		
Insgesamt	296 722	100,0	+ 2,9	1 634 401	100,0		0,7