



































Neuzulassungen von Personenkraftwagen im November 2011 nach Marken

Marke	November 2011		Veränderung gegenüber November 2010 in %	Januar-November 2011		Veränderung gegenüber Januar-November 2010 in %	
	Anzahl	Anteil in %		Anzahl	Anteil in %	-	+
	1	2		3	4	5	6
 Alfa Romeo	652	0,2	- 22,7	9 852	0,3		26,3
 Audi	25 066	9,3	+ 9,8	231 731	7,9		12,4
 BMW, Mini	25 688	9,5	+ 2,7	270 070	9,2		11,1
 Chevrolet	1 794	0,7	- 25,4	27 095	0,9		24,3
 Chrysler, Jeep, Dodge	443	0,2	- 19,2	4 809	0,2	-16,1	
 Citroen	5 591	2,1	+ 3,4	62 672	2,1	-2,1	
 Daihatsu	237	0,1	- 42,9	3 309	0,1	-30,2	
 Fiat	5 057	1,9	- 2,8	75 319	2,6		2,5
 Ford	19 733	7,3	+ 8,4	213 617	7,3		15,4
 Honda	2 262	0,8	+ 1,6	26 548	0,9	-5,6	
 Hyundai	7 282	2,7	+ 2,8	80 387	2,7		18,1
 Jaguar	215	0,1	- 17,0	2 773	0,1	-2,3	
 Kia	4 323	1,6	+ 77,8	37 612	1,3		13,3
 Lada	185	0,1	- 15,1	1 833	0,1	-10,1	
 Lancia	421	0,2	+ 401,2	1 913	0,1		46,7
 Land Rover	745	0,3	+ 29,6	5 894	0,2	-3,6	
 Mazda	2 343	0,9	- 34,1	39 144	1,3	-9,8	
 Mercedes	26 950	10,0	- 8,4	262 318	9,0	-0,1	
 Mitsubishi	2 337	0,9	- 0,3	28 249	1,0		26,7
 Nissan, Infiniti	5 227	1,9	- 5,4	65 805	2,2		16,5
 Opel	21 082	7,8	- 2,8	233 125	8,0		11,2
 Peugeot	5 579	2,1	- 19,1	77 730	2,7	-1,6	
 Porsche	1 383	0,5	- 17,9	17 408	0,6		17,1
 Renault, Dacia	15 903	5,9	+ 25,1	149 429	5,1		5,7
 Seat	4 450	1,7	- 19,2	54 808	1,9		16,9
 Skoda	11 061	4,1	- 14,3	131 920	4,5		7,9
 Smart	2 501	0,9	- 11,2	27 767	0,9		2,8
 Subaru	502	0,2	- 43,7	5 859	0,2	-7,8	
 Suzuki	3 429	1,3	+ 9,5	31 088	1,1		3,6
 Toyota, Lexus	6 697	2,5	- 8,3	74 587	2,5		5,0
 Volvo	3 178	1,2	+ 35,1	31 029	1,1		37,3
 VW	56 453	21,0	+ 14,3	637 970	21,8		11,8
Sonstige	375	0,1	- 10,1	5 463	0,2		
Insgesamt	269 144	100,0	+ 2,6	2 929 133	100,0		9,1