



































Neuzulassungen von Personenkraftwagen im Oktober 2011 nach Marken

Marke	Oktober 2011		Veränderung gegenüber Oktober 2010 in %	Januar-Oktober 2011		Veränderung gegenüber Januar-Oktober 2010 in %	
	Anzahl	Anteil in %		Anzahl	Anteil in %	-	+
	1	2		3	4	5	6
 Alfa Romeo	729	0,3	- 24,3	9 200	0,3		32,2
 Audi	21 058	8,2	- 3,8	206 665	7,8		12,7
 BMW, Mini	24 351	9,4	+ 4,9	244 382	9,2		12,0
 Chevrolet	2 878	1,1	+ 8,4	25 301	1,0		30,4
 Chrysler, Jeep, Dodge	412	0,2	- 2,4	4 366	0,2	-15,8	
 Citroen	4 999	1,9	- 23,8	57 081	2,1	-2,6	
 Daihatsu	266	0,1	- 38,6	3 072	0,1	-28,9	
 Fiat	5 436	2,1	- 7,7	70 262	2,6		2,9
 Ford	19 899	7,7	+ 6,6	193 884	7,3		16,2
 Honda	2 554	1,0	+ 15,8	24 286	0,9	-6,2	
 Hyundai	7 211	2,8	+ 18,5	73 105	2,7		19,9
 Jaguar	159	0,1	- 39,1	2 558	0,1	-0,8	
 Kia	4 251	1,6	+ 15,5	33 289	1,3		8,2
 Lada	137	0,1	- 28,3	1 648	0,1	-9,5	
 Lancia	154	0,1	+ 63,8	1 492	0,1		22,3
 Land Rover	576	0,2	+ 10,6	5 149	0,2	-7,1	
 Mazda	2 910	1,1	- 20,6	36 801	1,4	-7,6	
 Mercedes	24 128	9,3	- 15,5	235 368	8,8		0,9
 Mitsubishi	2 178	0,8	+ 5,9	25 912	1,0		29,9
 Nissan, Infiniti	5 413	2,1	- 0,2	60 578	2,3		18,9
 Opel	18 575	7,2	+ 2,3	212 043	8,0		12,8
 Peugeot	7 137	2,8	+ 1,3	72 151	2,7		0,0
 Porsche	1 743	0,7	+ 22,2	16 025	0,6		21,6
 Renault, Dacia	13 368	5,2	- 7,7	133 526	5,0		3,8
 Seat	4 880	1,9	+ 24,1	50 358	1,9		21,7
 Skoda	12 177	4,7	+ 19,3	120 859	4,5		10,6
 Smart	2 445	0,9	- 3,3	25 266	0,9		4,5
 Subaru	252	0,1	- 55,4	5 357	0,2	-1,9	
 Suzuki	2 778	1,1	- 11,6	27 659	1,0		2,9
 Toyota, Lexus	7 241	2,8	+ 2,6	67 890	2,6		6,5
 Volvo	2 435	0,9	+ 2,1	27 851	1,0		37,6
 VW	55 138	21,4	+ 6,0	581 517	21,9		11,5
Sonstige	385	0,1	- 6,6	5 088	0,2		
Insgesamt	258 253	100,0	+ 0,6	2 659 989	100,0		9,8