



































Neuzulassungen von Personenkraftwagen im September 2011 nach Marken

Marke	September 2011		Veränderung gegenüber September 2010 in %	Januar-September 2011		Veränderung gegenüber Januar-September 2010 in %	
	Anzahl	Anteil in %		Anzahl	Anteil in %	-	+
	1	2		3	4	5	6
 Alfa Romeo	770	0,3	- 11,0	8 471	0,4		41,3
 Audi	20 481	7,3	+ 20,2	185 607	7,7		15,0
 BMW, Mini	23 797	8,5	+ 9,9	220 031	9,2		12,9
 Chevrolet	2 711	1,0	- 3,3	22 423	0,9		33,9
 Chrysler, Jeep, Dodge	535	0,2	+ 15,6	3 954	0,2	-17,0	
 Citroen	5 088	1,8	- 7,6	52 082	2,2		0,0
 Daihatsu	242	0,1	- 46,3	2 806	0,1	-27,9	
 Fiat	6 749	2,4	+ 3,5	64 826	2,7		3,9
 Ford	20 625	7,3	+ 19,6	173 985	7,2		17,4
 Honda	2 970	1,1	+ 23,6	21 732	0,9	-8,2	
 Hyundai	6 960	2,5	+ 7,2	65 894	2,7		20,1
 Jaguar	324	0,1	+ 52,1	2 399	0,1		3,5
 Kia	3 765	1,3	+ 14,8	29 038	1,2		7,2
 Lada	118	0,0	- 33,7	1 511	0,1	-7,4	
 Lancia	195	0,1	+ 99,0	1 338	0,1		18,8
 Land Rover	626	0,2	+ 4,0	4 573	0,2	-8,9	
 Mazda	4 024	1,4	- 22,0	33 891	1,4	-6,3	
 Mercedes	25 557	9,1	- 9,0	211 240	8,8		3,2
 Mitsubishi	2 508	0,9	- 23,0	23 734	1,0		32,6
 Nissan, Infiniti	7 636	2,7	+ 44,0	55 165	2,3		21,2
 Opel	22 841	8,1	+ 0,2	193 468	8,1		13,9
 Peugeot	6 692	2,4	- 4,2	65 014	2,7	-0,1	
 Porsche	1 977	0,7	+ 63,5	14 282	0,6		21,5
 Renault, Dacia	13 334	4,8	+ 18,2	120 158	5,0		5,3
 Seat	5 974	2,1	+ 49,4	45 478	1,9		21,5
 Skoda	13 677	4,9	- 0,1	108 682	4,5		9,7
 Smart	2 052	0,7	- 24,6	22 821	1,0		5,4
 Subaru	429	0,2	- 27,5	5 105	0,2		4,3
 Suzuki	2 519	0,9	- 10,5	24 881	1,0		4,8
 Toyota, Lexus	8 207	2,9	- 0,0	60 649	2,5		7,0
 Volvo	2 624	0,9	+ 8,7	25 416	1,1		42,3
 VW	64 263	22,9	+ 17,1	526 379	21,9		12,1
Sonstige	419	0,1	- 23,4	4 703	0,2		
Insgesamt	280 689	100,0	+ 8,1	2 401 736	100,0		10,8