






































Neuzulassungen von Personenkraftwagen im Dezember 2008 nach Marken

Marke	Dezember 2008		Veränd. in % gegenüber Dez. 2007	Januar-Dezember 2008		Veränderung in % gegenüber Januar-Dezember 2007	
	Anzahl	Anteil in %		Anzahl	Anteil in %	-	+
	1	2		4	5	6	7
 Alfa Romeo	761	0,3	+ 73,7	7 597	0,2	-34,3	
 Audi	20 965	9,3	+ 7,0	251 393	8,1		0,8
 BMW, Mini	22 223	9,8	- 8,3	284 767	9,2		0,0
 Chevrolet	1 541	0,7	- 40,5	21 305	0,7	-15,6	
 Chrysler, Jeep, Dodge	730	0,3	- 56,3	14 524	0,5	-22,2	
 Citroen	5 631	2,5	+ 33,0	73 337	2,4		0,1
 Daihatsu	891	0,4	- 22,3	13 726	0,4		1,4
 Fiat	4 759	2,1	- 11,3	88 111	2,9		19,4
 Ford	16 690	7,4	- 14,4	217 305	7,0		1,6
 General Motors	111	0,0	- 54,5	3 037	0,1		67,2
 Honda	3 334	1,5	+ 53,0	40 133	1,3	-3,8	
 Hyundai	5 619	2,5	+ 24,9	51 677	1,7		8,7
 Jaguar	298	0,1	- 30,9	3 915	0,1		5,2
 Kia	3 293	1,5	- 11,5	34 322	1,1	-15,0	
 Lada	197	0,1	+ 48,1	2 248	0,1		15,2
 Lancia	183	0,1	- 1,1	3 573	0,1		39,8
 Land Rover	591	0,3	- 17,8	7 149	0,2	-12,6	
 Mazda	2 490	1,1	- 38,6	56 277	1,8	-14,3	
 Mercedes	18 262	8,1	- 12,7	327 965	10,6		0,1
 Mitsubishi	1 907	0,8	- 10,8	25 558	0,8	-18,7	
 Nissan, Infiniti	3 197	1,4	+ 11,1	45 746	1,5		10,0
 Opel	19 979	8,8	- 17,7	258 274	8,4	-9,5	
 Peugeot	7 523	3,3	+ 14,5	94 676	3,1		1,4
 Porsche	692	0,3	- 0,1	16 221	0,5	-8,2	
 Renault, Dacia	8 486	3,8	- 17,2	147 167	4,8		4,9
 Saab	264	0,1	- 31,8	3 797	0,1	-8,9	
 Seat	3 547	1,6	- 7,0	49 331	1,6	-6,7	
 Skoda	10 542	4,7	+ 31,8	121 277	3,9		2,2
 Smart	2 426	1,1	- 12,0	33 805	1,1		5,7
 Ssangyong	8	0,0	.	620	0,0	-46,8	
 Subaru	1 175	0,5	- 4,1	9 609	0,3		12,8
 Suzuki	1 712	0,8	- 51,1	36 840	1,2		1,3
 Toyota, Lexus	5 381	2,4	- 53,3	96 781	3,1	-27,0	
 Volvo	2 431	1,1	+ 0,2	27 977	0,9	-16,4	
 VW	47 922	21,2	+ 5,7	615 229	19,9		1,1
Sonstige	220	0,1	+ 5,3	4 771	0,2		
Insgesamt	225 981	100	- 6,6	3 090 040	100	-1,8	