






































Neuzulassungen von Personenkraftwagen im Juni 2008 nach Marken

Marke	Juni 2008		Veränd. in % gegenüber Juni 2007	Januar-Juni 2008		Veränderung in % gegenüber Januar-Juni 2007	
	Anzahl	Anteil in %		Anzahl	Anteil in %	-	+
	1	2		3	4	5	6
 Alfa Romeo	794	0,3	- 38,8	3 139	0,2	-53,0	
 Audi	23 364	7,7	- 5,1	123 393	7,6	-1,2	
 BMW, Mini	26 027	8,6	+ 0,7	149 957	9,2		6,2
 Chevrolet	2 212	0,7	+ 6,4	11 740	0,7	-1,7	
 Chrysler, Jeep, Dodge	1 683	0,6	- 6,3	8 417	0,5	-13,2	
 Citroen	6 842	2,3	+ 1,1	38 158	2,3		1,6
 Daihatsu	1 781	0,6	+ 95,3	8 416	0,5		44,9
 Fiat	9 517	3,1	+ 39,5	49 533	3,0		32,2
 Ford	21 908	7,2	+ 15,6	107 295	6,6		3,9
 General Motors	197	0,1	+ 25,5	1 976	0,1		106,3
 Honda	3 713	1,2	- 11,9	21 448	1,3	-4,6	
 Hyundai	4 840	1,6	+ 0,8	24 128	1,5		5,8
 Jaguar	437	0,1	+ 5,3	2 101	0,1		21,5
 Kia	3 334	1,1	- 19,4	18 413	1,1	-18,4	
 Lada	186	0,1	+ 5,1	1 135	0,1		18,2
 Lancia	255	0,1	+ 34,9	1 791	0,1		29,4
 Land Rover	796	0,3	- 19,1	4 264	0,3		15,9
 Mazda	5 913	1,9	- 2,0	33 974	2,1	-2,6	
 Mercedes	31 345	10,3	+ 4,0	172 911	10,6		4,3
 Mitsubishi	2 210	0,7	- 18,8	13 661	0,8	-18,4	
 Nissan	4 730	1,6	+ 0,2	25 310	1,5		31,6
 Opel	25 921	8,5	- 9,7	144 200	8,8	-0,5	
 Peugeot	9 486	3,1	- 0,5	51 562	3,2		10,5
 Porsche	1 578	0,5	- 12,4	9 712	0,6	-6,7	
 Renault, Dacia	14 023	4,6	+ 8,2	78 550	4,8		15,1
 Saab	428	0,1	+ 23,7	2 240	0,1		9,6
 Seat	4 376	1,4	- 8,6	26 224	1,6		0,0
 Skoda	13 410	4,4	+ 15,9	64 589	4,0		3,8
 Smart	3 297	1,1	+ 0,7	17 149	1,1		43,1
 Ssangyong	23	0,0	.	550	0,0	-26,2	
 Subaru	957	0,3	- 1,5	4 795	0,3		9,5
 Suzuki	3 262	1,1	- 8,0	19 457	1,2		16,8
 Toyota, Lexus	10 724	3,5	- 12,8	55 154	3,4	-19,5	
 Volvo	2 737	0,9	- 24,6	15 578	1,0	-17,9	
 VW	61 239	20,1	+ 3,4	319 301	19,6		6,2
Sonstige	491	0,2	- 7,5	2 948	0,2		
Insgesamt	304 036	100	+ 1,0	1 633 169	100		3,6