




































Neuzulassungen von Personenkraftwagen im Oktober 2007 nach Marken

Marke	Oktober 2007		Veränd. in % gegenüber Okt. 2006	Januar- Oktober 2007		Veränderung in % gegenüber Januar-Oktober 2006	
	Anzahl	Anteil in %		Anzahl	Anteil in %	-	+
	1	2	3	4	5	6	7
 Alfa Romeo	767	0,3	- 16,3	10 216	0,4	-16,8	
 Audi	24 176	8,6	+ 8,5	207 142	7,9	-3,2	
 BMW, Mini	25 850	9,2	+ 14,0	234 314	8,9	-2,7	
 Chevrolet	2 414	0,9	- 3,4	20 918	0,8		12,1
 Chrysler, Jeep, Dodge	1 573	0,6	+ 7,3	15 548	0,6		6,1
 Citroen	6 800	2,4	- 15,3	63 261	2,4	-8,8	
 Daihatsu	1 347	0,5	- 10,8	10 860	0,4		9,2
 Fiat	7 060	2,5	+ 9,7	62 568	2,4	-4,0	
 Ford	18 340	6,5	- 6,3	174 528	6,7	-14,2	
 General Motors	122	0,0	- 13,5	1 403	0,1	-23,8	
 Honda	3 333	1,2	- 23,4	36 317	1,4	-7,7	
 Hyundai	3 960	1,4	+ 5,0	38 937	1,5	-12,2	
 Jaguar	310	0,1	+ 4,7	2 979	0,1	-11,1	
 Kia	3 527	1,3	- 12,2	33 366	1,3	-9,2	
 Lada	179	0,1	+ 11,9	1 617	0,1		38,4
 Lancia	249	0,1	+ 13,2	2 190	0,1	-0,1	
 Land Rover	650	0,2	+ 12,3	6 714	0,3		22,9
 Mazda	6 102	2,2	- 12,8	56 517	2,2	-15,3	
 Mercedes	29 993	10,6	+ 0,7	278 149	10,6		0,1
 Mitsubishi	2 304	0,8	- 3,6	26 459	1,0	-9,2	
 Nissan	3 621	1,3	- 17,6	33 987	1,3	-23,2	
 Opel	22 210	7,9	- 20,7	235 634	9,0	-13,9	
 Peugeot	8 896	3,2	- 14,5	78 160	3,0	-14,9	
 Porsche	1 413	0,5	+ 4,4	15 840	0,6		3,6
 Renault, Dacia	13 844	4,9	- 5,6	116 799	4,5	-9,1	
 Saab	279	0,1	+ 16,3	3 275	0,1	-25,6	
 Seat	4 372	1,6	- 23,4	44 952	1,7	-10,0	
 Skoda	9 636	3,4	+ 5,7	99 726	3,8		1,6
 Smart	2 892	1,0	+ 34,8	24 672	0,9	-5,2	
 Ssangyong	51	0,0	.	1 037	0,0	-55,2	
 Subaru	503	0,2	- 38,6	6 583	0,3	-21,4	
 Suzuki	3 502	1,2	+ 61,5	29 117	1,1		8,9
 Toyota, Lexus	10 329	3,7	- 10,4	110 741	4,2	-8,5	
 Volvo	3 233	1,1	- 6,2	28 601	1,1	-3,7	
 VW	57 690	20,5	- 5,7	505 115	19,3	-9,3	
Sonstige	318	0,1	- 19,5	4 095	0,2		
Insgesamt	281 845	100	- 4,1	2 622 337	100	-7,6	