




































Neuzulassungen von Personenkraftwagen im März 2007 nach Marken

Marke	März 2007		Veränd. in % gegenüber März 2006	Januar-März 2007		Veränderung in % gegenüber Januar-März 2006	
	Anzahl	Anteil in %		Anzahl	Anteil in %	-	+
	1	2	3	4	5	6	7
 Alfa Romeo	1 669	0,5	- 1,8	3 455	0,5	-6,1	
 Audi	23 358	7,0	- 11,2	50 889	7,1	-15,7	
 BMW, Mini	26 541	7,9	- 16,1	60 311	8,4	-16,2	
 Chevrolet	2 621	0,8	- 9,9	5 833	0,8		14,2
 Chrysler, Jeep, Dodge	1 773	0,5	+ 36,6	4 418	0,6		33,4
 Citroen	7 068	2,1	- 8,4	17 583	2,5	-13,0	
 Daihatsu	1 117	0,3	+ 34,3	2 903	0,4		27,2
 Fiat	8 449	2,5	+ 6,7	16 150	2,3	-10,7	
 Ford	23 818	7,1	- 8,9	49 781	6,9	-12,3	
 General Motors	200	0,1	- 25,1	494	0,1	-29,2	
 Honda	4 897	1,5	+ 23,1	10 444	1,5		0,4
 Hyundai	5 177	1,5	- 18,1	11 589	1,6	-9,9	
 Jaguar	442	0,1	- 2,2	761	0,1	-17,6	
 Kia	5 451	1,6	+ 14,1	11 223	1,6		2,9
 Lada	183	0,1	.	459	0,1		41,2
 Lancia	343	0,1	- 6,8	804	0,1		18,4
 Land Rover	665	0,2	+ 4,6	1 523	0,2	-11,5	
 Mazda	9 363	2,8	- 16,3	18 475	2,6	-16,0	
 Mercedes	36 087	10,8	+ 0,8	77 360	10,8		1,8
 Mitsubishi	4 385	1,3	- 1,0	8 570	1,2	-2,7	
 Nissan	3 875	1,2	- 29,8	7 629	1,1	-35,4	
 Opel	31 903	9,5	- 7,8	69 237	9,6	-9,7	
 Peugeot	9 217	2,8	- 29,3	18 695	2,6	-28,7	
 Porsche	2 067	0,6	+ 10,5	4 838	0,7		9,6
 Renault, Dacia	14 218	4,2	- 7,5	29 696	4,1	-13,3	
 Saab	391	0,1	- 39,1	901	0,1	-27,3	
 Seat	5 910	1,8	- 2,8	12 567	1,8	-10,3	
 Skoda	13 468	4,0	+ 7,4	29 801	4,2		10,1
 Smart	1 448	0,4	- 50,5	3 393	0,5	-53,2	
 Ssangyong	139	0,0	- 53,2	423	0,1	-37,9	
 Subaru	1 228	0,4	+ 21,8	2 149	0,3	-5,0	
 Suzuki	2 902	0,9	- 6,3	7 368	1,0		2,5
 Toyota, Lexus	16 855	5,0	+ 0,5	34 188	4,8		1,9
 Volvo	3 787	1,1	- 3,5	8 930	1,2	-1,5	
 VW	63 052	18,8	- 3,1	133 541	18,6	-12,6	
Sonstige	525	0,2	- 12,9	1 155	0,2		
Insgesamt	334 592	100	- 6,6	717 536	100	-10,0	