




































Neuzulassungen von Personenkraftwagen im Februar 2007 nach Marken

Marke	Februar 2007		Veränd. in % gegenüber Februar 2006	Januar-Februar 2007		Veränderung in % gegenüber Januar-Februar 2006	
	Anzahl	Anteil in %		Anzahl	Anteil in %	-	+
	1	2	3	4	5	6	7
 Alfa Romeo	810	0,4	- 23,9	1 786	0,5	-9,9	
 Audi	14 410	7,9	- 11,2	27 531	7,2	-19,2	
 BMW, Mini	15 605	8,5	- 22,0	33 770	8,8	-16,2	
 Chevrolet	1 541	0,8	+ 75,5	3 212	0,8		46,1
 Chrysler, Jeep, Dodge	1 350	0,7	+ 36,6	2 645	0,7		31,3
 Citroen	4 101	2,2	- 28,8	10 515	2,7	-15,9	
 Daihatsu	931	0,5	+ 23,5	1 786	0,5		23,1
 Fiat	3 027	1,7	- 40,7	7 701	2,0	-24,3	
 Ford	12 482	6,8	- 17,6	25 963	6,8	-15,2	
 General Motors	120	0,1	- 56,4	294	0,1	-31,8	
 Honda	2 488	1,4	- 19,7	5 547	1,4	-13,6	
 Hyundai	3 141	1,7	- 9,1	6 412	1,7	-2,1	
 Jaguar	154	0,1	- 13,5	319	0,1	-32,4	
 Kia	3 000	1,6	- 11,1	5 772	1,5	-5,9	
 Lada	129	0,1	+ 27,7	276	0,1		20,0
 Lancia	271	0,1	+ 144,1	461	0,1		48,2
 Land Rover	383	0,2	- 9,0	858	0,2	-20,8	
 Mazda	3 074	1,7	- 31,0	9 112	2,4	-15,6	
 Mercedes	18 975	10,4	- 0,2	41 273	10,8		2,7
 Mitsubishi	1 632	0,9	- 28,4	4 185	1,1	-4,5	
 Nissan	1 428	0,8	- 55,0	3 754	1,0	-40,4	
 Opel	17 364	9,5	- 21,7	37 334	9,7	-11,3	
 Peugeot	4 353	2,4	- 41,0	9 478	2,5	-28,1	
 Porsche	1 162	0,6	+ 2,5	2 771	0,7		9,0
 Renault, Dacia	7 537	4,1	- 20,0	15 478	4,0	-18,0	
 Saab	217	0,1	- 32,2	510	0,1	-14,6	
 Seat	3 807	2,1	+ 10,6	6 657	1,7	-16,0	
 Skoda	8 496	4,6	+ 10,0	16 333	4,3		12,5
 Smart	749	0,4	- 64,8	1 945	0,5	-55,0	
 Ssangyong	140	0,1	- 27,8	284	0,1	-26,0	
 Subaru	591	0,3	- 5,1	921	0,2	-26,5	
 Suzuki	2 275	1,2	+ 9,7	4 466	1,2		9,1
 Toyota, Lexus	9 513	5,2	+ 8,2	17 333	4,5		3,3
 Volvo	2 760	1,5	+ 24,0	5 143	1,3		0,1
 VW	34 965	19,1	- 16,8	70 489	18,4	-19,7	
Sonstige	277	0,2	- 41,4	630	0,2		
Insgesamt	183 258	100	- 15,1	382 944	100	-12,8	