








































Neuzulassungen von Personenkraftwagen nach Marken

Marke	November 2006		Veränd. in % gegenüber November 2005	Januar-November 2006		Veränderung in % gegenüber Januar-November 2005	
	Anzahl	Anteil in %		Anzahl	Anteil in %	-	+
	1	2		3	4	5	6
 Alfa Romeo	1 092	0,3	+ 4,9	13 374	0,4		28,5
 Audi	25 682	7,9	+ 20,8	239 626	7,6		3,7
 Bentley	44	0,0	.	484	0,0		0,4
 BMW, Mini	26 588	8,2	+ 10,4	267 365	8,4	-1,7	
 Chevrolet	2 143	0,7	+ 26,6	20 800	0,7		14,1
 Chrysler, Jeep	1 864	0,6	- 4,9	16 513	0,5		11,3
 Citroen	7 660	2,3	+ 28,7	77 045	2,4		14,5
 Dacia	774	0,2	+ 161,5	5 566	0,2		213,8
 Daihatsu	1 547	0,5	+ 97,8	11 490	0,4		19,5
 Ferrari	25	0,0	.	674	0,0		2,3
 Fiat	6 620	2,0	+ 43,6	71 776	2,3		29,5
 Ford	21 194	6,5	+ 13,3	224 511	7,1	-0,8	
 General Motors	183	0,1	+ 53,8	2 025	0,1		45,4
 Honda	4 096	1,3	+ 14,6	43 464	1,4		9,2
 Hyundai	3 765	1,2	+ 6,3	48 090	1,5		3,0
 Jaguar	354	0,1	+ 2,9	3 704	0,1		11,5
 Kia	4 388	1,3	- 14,0	41 125	1,3	-11,5	
 Lada	201	0,1	+ 34,9	1 369	0,0		6,0
 Lancia	221	0,1	+ 19,5	2 414	0,1	-0,5	
 Land Rover	677	0,2	+ 3,7	6 141	0,2	-1,4	
 Maserati	20	0,0	.	409	0,0	-23,4	
 Mazda	5 528	1,7	+ 5,0	72 243	2,3		9,5
 Mercedes	36 280	11,1	+ 21,2	314 198	9,9	-2,6	
 Mitsubishi	2 337	0,7	- 27,2	31 465	1,0	-7,5	
 Nissan	4 716	1,4	+ 35,4	48 953	1,5	-2,6	
 Opel	30 982	9,5	+ 8,2	304 725	9,6	-4,3	
 Peugeot	9 899	3,0	+ 4,5	101 744	3,2	-6,3	
 Porsche	1 403	0,4	+ 25,2	16 698	0,5		6,6
 Renault	13 892	4,3	+ 10,6	137 540	4,3	-10,7	
 Saab	220	0,1	- 63,3	4 619	0,1	-7,7	
 Seat	5 629	1,7	+ 44,2	55 594	1,8		7,7
 Skoda	11 755	3,6	+ 26,0	109 900	3,5		15,3
 Smart	2 697	0,8	- 19,7	28 731	0,9	-29,0	
 Ssangyong	298	0,1	+ 138,4	2 611	0,1		95,4
 Subaru	1 179	0,4	+ 16,6	9 557	0,3		6,5
 Suzuki	2 544	0,8	+ 9,7	29 282	0,9		13,0
 Toyota, Lexus	12 690	3,9	+ 23,2	133 653	4,2		10,2
 Volvo	3 845	1,2	+ 43,1	33 546	1,1		1,7
 VW	70 834	21,7	+ 30,3	628 035	19,8		9,9
Sonstige	172	0,1	- 45,0	3 486	0,1		
Insgesamt	326 038	100	+ 18,1	3 164 545	100		2,6