








































Neuzulassungen von Personenkraftwagen nach Marken

Marke	August 2006		Veränd. in % gegen- über August 2005	Januar-August 2006		Veränderung in % gegenüber Januar-August 2005	
	Anzahl	Anteil in %		Anzahl	Anteil in %	-	+
	1	2		3	4	5	6
 Alfa Romeo	916	0,4	+ 35,7	10 164	0,5		36,5
 Audi	19 394	7,9	- 4,2	170 690	7,6		0,6
 Bentley	40	0,0	.	344	0,0		0,9
 BMW, Mini	17 434	7,1	- 10,6	191 461	8,5	-3,9	
 Chevrolet	1 838	0,8	+ 7,0	14 113	0,6		10,4
 Chrysler, Jeep	1 536	0,6	+ 52,8	11 570	0,5		21,1
 Citroen	6 288	2,6	+ 9,3	54 952	2,4		10,2
 Dacia	516	0,2	+ 79,2	3 914	0,2		260,4
 Daihatsu	1 118	0,5	+ 68,9	7 088	0,3		3,4
 Ferrari	69	0,0	.	522	0,0	-10,3	
 Fiat	5 377	2,2	+ 30,5	53 948	2,4		29,8
 Ford	19 813	8,1	+ 5,2	160 245	7,1	-2,5	
 General Motors	129	0,1	+ 29,0	1 570	0,1		55,6
 Honda	4 174	1,7	+ 6,8	30 799	1,4		7,2
 Hyundai	3 953	1,6	+ 7,3	35 759	1,6		3,8
 Jaguar	324	0,1	+ 29,1	2 650	0,1		13,6
 Kia	3 254	1,3	- 25,5	28 662	1,3	-9,0	
 Lada	132	0,1	+ 21,1	852	0,0	-5,1	
 Lancia	192	0,1	- 17,9	1 724	0,1	-9,8	
 Land Rover	509	0,2	- 10,9	4 326	0,2	-4,1	
 Maserati	28	0,0	.	316	0,0	-24,4	
 Mazda	6 847	2,8	+ 32,0	53 275	2,4		9,4
 Mercedes	24 495	10,0	- 8,6	220 360	9,8	-2,2	
 Mitsubishi	2 875	1,2	+ 27,5	23 638	1,1	-3,4	
 Nissan	4 074	1,7	- 20,1	35 310	1,6	-6,4	
 Opel	22 718	9,3	+ 9,0	215 230	9,6	-7,4	
 Peugeot	7 443	3,0	- 16,3	72 640	3,2	-8,5	
 Porsche	875	0,4	+ 20,4	12 877	0,6		6,5
 Renault	10 005	4,1	- 31,1	97 739	4,4	-16,3	
 Saab	309	0,1	+ 6,6	3 732	0,2		3,0
 Seat	4 017	1,6	- 28,6	39 886	1,8		2,6
 Skoda	9 446	3,9	+ 21,9	76 937	3,4		14,3
 Smart	2 352	1,0	- 23,8	20 434	0,9	-32,1	
 Ssangyong	217	0,1	+ 77,9	1 921	0,1		105,7
 Subaru	811	0,3	+ 34,9	6 425	0,3		3,5
 Suzuki	2 629	1,1	- 17,9	21 232	0,9		10,7
 Toyota, Lexus	10 966	4,5	+ 11,9	96 375	4,3		6,3
 Volvo	1 712	0,7	- 7,2	22 783	1,0	-6,2	
 VW	45 719	18,7	+ 1,8	437 219	19,5		8,5
Sonstige	213	0,1	- 37,9	2 814	0,1		
Insgesamt	244 757	100	- 1,3	2 246 496	100		0,6