








































Neuzulassungen von Personenkraftwagen nach Marken

Marke	Juli 2006		Veränd. in % gegenüber Juli 2005	Januar-Juli 2006		Veränderung in % gegenüber Januar-Juli 2005	
	Anzahl	Anteil in %		Anzahl	Anteil in %	-	+
	1	2		3	4	5	6
 Alfa Romeo	1 153	0,4	+ 3,8	9 248	0,5		36,6
 Audi	20 964	7,9	- 7,5	151 296	7,6		1,3
 Bentley	37	0,0	.	304	0,0		3,1
 BMW, Mini	23 426	8,8	+ 0,5	174 027	8,7	-3,2	
 Chevrolet	1 741	0,7	+ 18,3	12 275	0,6		10,9
 Chrysler, Jeep	1 552	0,6	+ 16,8	10 034	0,5		17,4
 Citroen	6 174	2,3	- 2,9	48 664	2,4		10,3
 Dacia	536	0,2	+ 113,5	3 398	0,2		325,8
 Daihatsu	984	0,4	+ 32,1	5 970	0,3	-3,6	
 Ferrari	55	0,0	.	453	0,0	-18,4	
 Fiat	5 984	2,3	+ 18,2	48 571	2,4		29,7
 Ford	15 442	5,8	- 29,9	140 432	7,0	-3,5	
 General Motors	154	0,1	- 14,9	1 441	0,1		58,5
 Honda	3 716	1,4	+ 3,6	26 625	1,3		7,3
 Hyundai	3 978	1,5	+ 10,0	31 806	1,6		3,4
 Jaguar	280	0,1	+ 3,7	2 326	0,1		11,8
 Kia	2 808	1,1	- 25,7	25 408	1,3	-6,4	
 Lada	138	0,1	+ 14,0	720	0,0	-8,7	
 Lancia	212	0,1	- 8,2	1 532	0,1	-8,7	
 Land Rover	571	0,2	- 4,8	3 817	0,2	-3,1	
 Maserati	56	0,0	.	288	0,0	-26,0	
 Mazda	5 679	2,1	- 0,7	46 428	2,3		6,7
 Mercedes	27 414	10,3	- 0,3	195 865	9,8	-1,4	
 Mitsubishi	2 650	1,0	- 15,9	20 763	1,0	-6,5	
 Nissan	4 543	1,7	- 13,8	31 236	1,6	-4,2	
 Opel	23 401	8,8	- 14,8	192 512	9,6	-9,0	
 Peugeot	7 810	2,9	- 8,7	65 197	3,3	-7,5	
 Porsche	1 794	0,7	+ 18,8	12 002	0,6		5,7
 Renault	12 329	4,6	- 5,1	87 734	4,4	-14,3	
 Saab	316	0,1	+ 9,0	3 423	0,2		2,7
 Seat	4 553	1,7	+ 10,3	35 869	1,8		7,9
 Skoda	9 196	3,5	- 3,6	67 491	3,4		13,3
 Smart	2 098	0,8	- 47,3	18 082	0,9	-33,1	
 Ssangyong	217	0,1	.	1 704	0,1		109,9
 Subaru	529	0,2	+ 34,6	5 614	0,3		0,1
 Suzuki	2 398	0,9	+ 5,0	18 603	0,9		16,4
 Toyota, Lexus	11 553	4,3	+ 15,2	85 409	4,3		5,7
 Volvo	2 344	0,9	- 10,7	21 071	1,1	-6,1	
 VW	56 755	21,3	+ 12,7	391 500	19,6		9,4
Sonstige	305	0,1	- 21,2	2 601	0,1		
Insgesamt	265 845	100	- 2,7	2 001 739	100		0,8