








































Neuzulassungen von Personenkraftwagen nach Marken

Marke	März 2006		Veränd. in % gegen- über März 2005	Januar-März 2006		Veränderung in % gegenüber Januar-März 2005	
	Anzahl	Anteil in %		Anzahl	Anteil in %	-	+
	1	2		3	4	5	6
 Alfa Romeo	1 699	0,5	+ 57,3	3 681	0,5		40,0
 Audi	26 298	7,3	+ 16,1	60 388	7,6		13,6
 Bentley	52	0,0	.	140	0,0		6,1
 BMW, Mini	31 617	8,8	+ 0,8	71 939	9,0		0,4
 Chevrolet	2 908	0,8	+ 37,6	5 107	0,6		10,9
 Chrysler, Jeep	1 298	0,4	+ 2,6	3 312	0,4		8,6
 Citroen	7 713	2,2	+ 15,5	20 217	2,5		19,3
 Dacia	546	0,2	.	1 165	0,1		999,1
 Daihatsu	832	0,2	- 6,2	2 283	0,3		6,1
 Ferrari	88	0,0	.	177	0,0	-35,6	
 Fiat	7 921	2,2	+ 16,7	18 089	2,3		35,8
 Ford	26 140	7,3	- 1,2	56 772	7,1		2,3
 General Motors	267	0,1	+ 107,0	698	0,1		120,2
 Honda	3 979	1,1	- 6,1	10 399	1,3		6,5
 Hyundai	6 322	1,8	+ 8,6	12 869	1,6	-0,8	
 Jaguar	452	0,1	+ 50,2	924	0,1		15,6
 Kia	4 779	1,3	+ 22,6	10 912	1,4		20,9
 Lada	95	0,0	.	325	0,0		14,4
 Lancia	368	0,1	+ 50,8	679	0,1		2,7
 Land Rover	636	0,2	+ 14,4	1 720	0,2		18,3
 Maserati	45	0,0	.	102	0,0	-28,7	
 Mazda	11 184	3,1	+ 13,8	21 986	2,8		12,6
 Mercedes	35 816	10,0	+ 11,1	76 000	9,5	-0,9	
 Mitsubishi	4 430	1,2	+ 2,5	8 812	1,1	-2,4	
 Nissan	5 521	1,5	+ 17,3	11 816	1,5		7,6
 Opel	34 594	9,7	- 7,3	76 687	9,6	-4,5	
 Peugeot	13 037	3,6	+ 1,0	26 224	3,3		2,7
 Porsche	1 870	0,5	+ 20,0	4 413	0,6		15,2
 Renault	14 822	4,1	+ 1,4	33 070	4,1	-11,4	
 Saab	642	0,2	+ 16,5	1 239	0,2		14,0
 Seat	6 078	1,7	+ 24,1	14 005	1,8		20,6
 Skoda	12 540	3,5	+ 25,0	27 057	3,4		32,7
 Smart	2 925	0,8	- 31,4	7 243	0,9	-32,6	
 Ssangyong	297	0,1	+ 50,8	681	0,1		94,0
 Subaru	1 008	0,3	+ 2,4	2 261	0,3	-5,8	
 Suzuki	3 098	0,9	+ 22,4	7 190	0,9		17,4
 Toyota, Lexus	16 766	4,7	+ 1,8	33 553	4,2	-5,1	
 Volvo	3 926	1,1	+ 1,2	9 062	1,1	-12,3	
 VW	65 045	18,2	+ 11,9	152 785	19,2		13,8
Sonstige	418	0,1	- 27,7	1 161	0,1		
Insgesamt	358 072	100	+ 6,9	797 143	100		5,4