








































**Neuzulassungen von Personenkraftwagen nach Marken**

Marke	Januar 2006		Veränd. in % gegenüber Januar 2005	Januar-.... 2006		Veränd. in % gegenüber Januar-.... 2005	
	Anzahl	Anteil in %		Anzahl	Anteil in %	-	+
	1	2		3	4	5	6
 Alfa Romeo	917	0,4	+ 19,2				19,2
 Audi	17 858	8,0	+ 27,4				27,4
 Bentley	52	0,0	.				
 BMW, Mini	20 317	9,1	+ 11,1				11,1
 Chevrolet	1 321	0,6	+ 33,7				33,7
 Chrysler, Jeep	1 026	0,5	+ 1,7				1,7
 Citroen	6 746	3,0	+ 17,6				17,6
 Dacia	278	0,1	.				
 Daihatsu	697	0,3	+ 8,2				8,2
 Ferrari	52	0,0	.				
 Fiat	5 063	2,3	+ 64,7				64,7
 Ford	15 493	6,9	+ 8,4				8,4
 General Motors	156	0,1	+ 41,8				41,8
 Honda	3 322	1,5	+ 27,9				27,9
 Hyundai	3 090	1,4	+ 4,5				4,5
 Jaguar	294	0,1	+ 3,9				3,9
 Kia	2 757	1,2	+ 6,4				6,4
 Lada	129	0,1	.				
 Lancia	200	0,1	- 9,1			- 9,1	
 Land Rover	663	0,3	+ 36,4				36,4
 Maserati	40	0,0	.				
 Mazda	6 350	2,8	+ 48,6				48,6
 Mercedes	21 175	9,5	- 11,5			- 11,5	
 Mitsubishi	2 103	0,9	+ 0,8				0,8
 Nissan	3 119	1,4	+ 24,8				24,8
 Opel	19 921	8,9	- 5,0			- 5,0	
 Peugeot	5 806	2,6	+ 3,4				3,4
 Porsche	1 409	0,6	+ 21,6				21,6
 Renault	9 170	4,1	- 18,2			- 18,2	
 Saab	277	0,1	- 0,4			- 0,4	
 Seat	4 484	2,0	+ 62,9				62,9
 Skoda	6 791	3,0	+ 44,8				44,8
 Smart	2 192	1,0	- 31,0			- 31,0	
 Ssangyong	190	0,1	.				
 Subaru	630	0,3	+ 2,6				2,6
 Suzuki	2 019	0,9	+ 43,9				43,9
 Toyota, Lexus	7 992	3,6	- 11,6			- 11,6	
 Volvo	2 910	1,3	- 1,4			- 1,4	
 VW	45 739	20,5	+ 27,5				27,5
Sonstige	360	0,2	- 20,2				
Insgesamt	223 108	100	+ 10,8				10,8